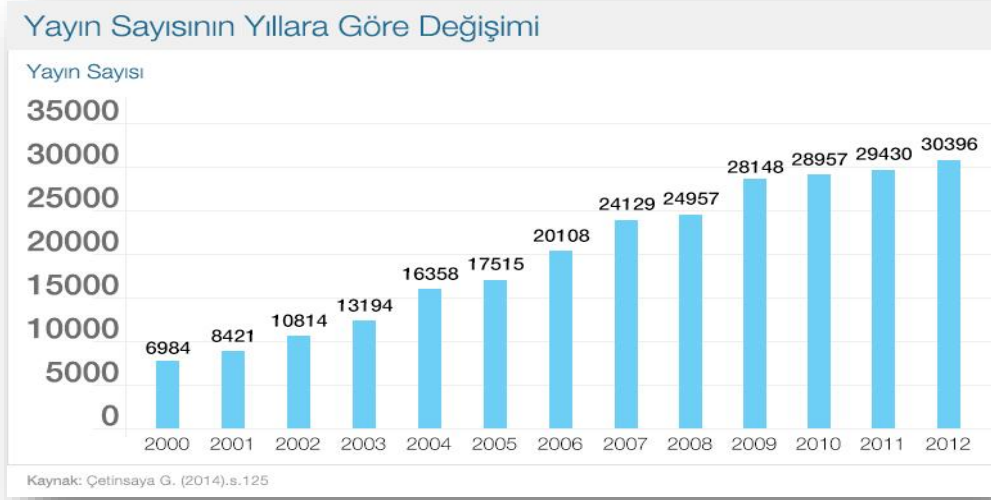


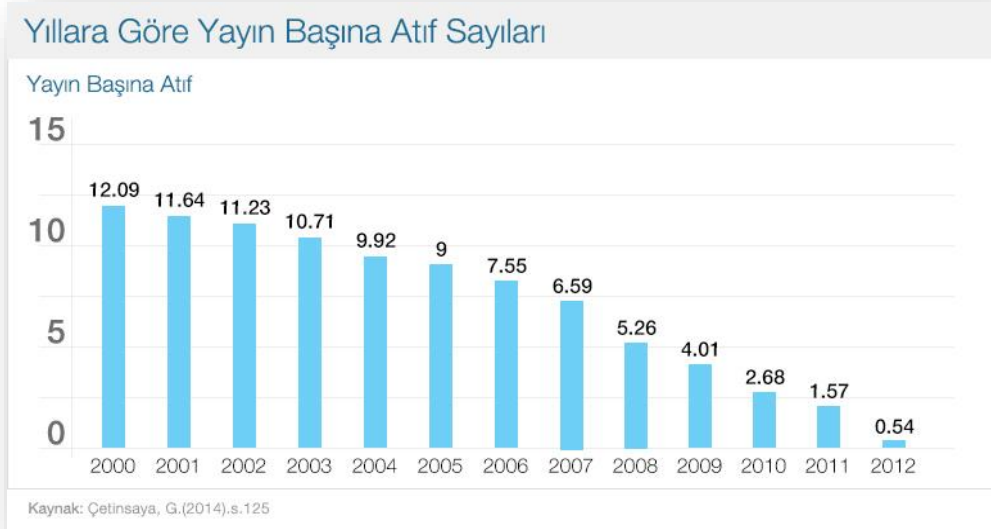
Bilimsel çıktılarımız artarken

Ülke olarak bilimsel kalitemizin yıllara, göre değişimini merak ediyor musunuz? Buyurun bir göz atalım.

Web of Science'a göre Türkiye kaynaklı uluslararası yayınların dağılımı;



Web of Science'a göre Türkiye kaynaklı uluslararası yayınların yayın başına atıf sayıları



Sonuç; bilimsel çıktılarımız artarken atıf oranlarımız da giderek azalmış.

Daha da düşündürücü ve üzücü olanı;

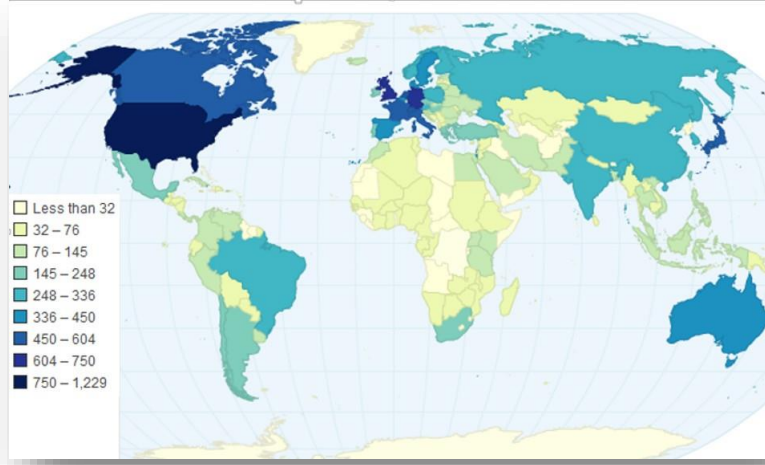
Bilimsel çıktılarımız artarken intihal (plagiarism, aşırma) oranlarımız ile birinciliği kıl payı İtalya ya kaptırmışız.

20 ülkede yapılan bir araştırmada; İlk 5 şu şekilde; İtalya (%66), Türkiye (%61), Tunus (%42), İran (%42), Fransa (%38).

Özetle sağlıklı akademik yükseliş değil sağlıksız akademik çöküş yaşıyoruz. Dosya doldurma kaygısıyla yapılan yayınların ülkemize faturası bu. Akademisyen arkadaşlar arasında araştırma makaleleri doçentlik dosyalarına dolgu malzemesi olarak görüldüğü sürece pek düzelecek gibi de görünmüyor. Ya da değerli hocalarımızın doçent adaylarına "kaç yayınla başvurdu?" sorusu yerine "kaç atıfın var?" sorusunu kullanacağı güne kadar.

Aşağıda da ülkelerin H endeksi performansına göre durumunu görüyorsunuz. H endeksinin ne olduğuna girmeyeceğim fakat atıf oranı ile doğrudan alakalı bir endeks diye özetleyeyim. Genelde kişiler için hesaplanır ama burada ülkeler hesaplanmış. Amerika, İngiltere her zamanki gibi başı çekiyor.

Bardagın dolu kısmınamı bakalım, boş kısmına mı? Boş kısmında bizim Güney Afrika Cumhuriyetinden bir farkımız yok.



Kaynak:

<http://www.ncbi.nlm.nih.gov/pmc/articles/PMC3988779/>

Prof. Dr. Mustafa Serinken
aserinken@hotmail.com